

INFORME NARRATIVO ANUAL



1

FUNDACIÓN DIABETES JUVENIL ECUADOR

2025



Quito:
Isla Santa Fe N43-65 y Tomás de Berlanga
Telf: 2447140 / 2462439 / 0998740762

Guayaquil:
Sauces 1, Mz F8, Villa 34
Telf: 0988522172

Sumario de contenidos

1. Antecedentes	3
------------------------	----------

Reporte por áreas de trabajo

2. Gestión Social	10
3. Educación	16
4. Planificación y comunicación	22
5. Administrativo financiero	30
6. Conclusiones y recomendaciones	32

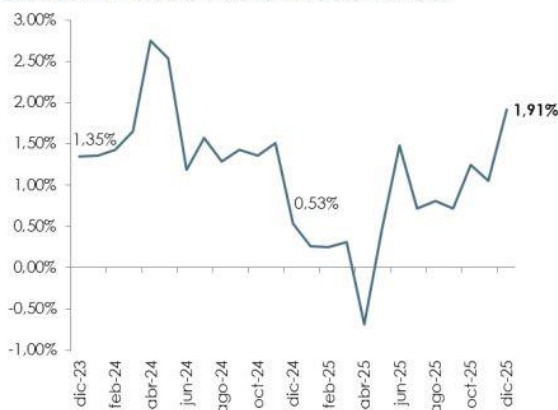
1. Antecedentes

Análisis socioeconómico del Ecuador 2025

La situación socioeconómica de Ecuador durante 2025 mostró una cierta recuperación luego de que a finales de 2024 alcanzara su punto más bajo, registrando un decrecimiento del 2,0% del PIB¹, uno de los elementos que contribuyeron fueron los cortes de luz que se presentaron desde septiembre a diciembre de 2024, terminando para el sector residencial el 19 de diciembre y para el industrial el 31 de diciembre. Según el Banco Central: “Esta contracción se vio impulsada por el consumo de los hogares, que disminuyó en 1,3%, al igual que el gasto de gobierno, que se contrajo en 1,2%, y la formación bruta de capital fijo (FBKF), que disminuyó en 3,8%. Las exportaciones aportaron positivamente al PIB con un crecimiento anual de 1,8%, lo que contribuyó a mitigar parcialmente la contracción”.² Con un año 2025 al menos estable en cuanto a la provisión eléctrica se produjo un crecimiento estimado del 3,8%, que según las autoridades del ramo se explica en parte por el crecimiento en el sector no petrolero de exportaciones (19,7% en comparación con 2024), que influencia positivamente en la balanza comercial no petrolera. Así también se observó un incremento de importaciones productivas que dan cuenta de la reactivación económica.³

En cuanto a la inflación se observa que para diciembre de 2025 alcanzó 1,91% un incremento de 0,56 respecto de diciembre del año anterior.

Gráfico 2 Evolución de la inflación anual



Fuente: Índice de Precios al Consumidor (IPC).

¹ Boletín de prensa: “LA ECONOMÍA ECUATORIANA REPORTÓ UNA CONTRACCIÓN ANUAL DE 2,0% EN 2024”. Cuentas Nacionales, Banco Central del Ecuador, abril 2025 <https://www.bce.fin.ec/la-economia-ecuatoriana-reporto-una-contraccion-anual-de-20-en-2024/#:~:text=Por%20otro%20lado%2C%20las%20exportaciones,la%20aprobaci%C3%B3n%20de%20reformas%20estructurales>.

² Idem

³ Boletín 055, Ministerio de Economía y Finanzas. Diciembre 2025 <https://www.finanzas.gob.ec/2025-cierra-con-resultados-economicos-que-benefician-a-los-ecuatorianos/>

“La pobreza por ingresos en Ecuador afecta al 26,0% de la población, mientras que la pobreza extrema se ubica en 8,8%. Estas cifras, aunque ligeramente inferiores a las de años anteriores”⁴, sugiere que la estructura de desigualdad económica se ha mantenido relativamente estable, sin cambios estadísticos significativos.

Principales indicadores de pobreza y empleo, Ecuador, junio 2019-2025

AÑO	POBREZA (%)	POBREZA EXTREMA (%)	EMPLEO ADECUADO (%)	GINI	POBREZA URBANA (%)	POBREZA RURAL (%)
2019	21,7	7,9	39,8	0,457	13,7	44,6
2020	35,4	14,9	28,2	0,511	25,2	60,7
2021	32,2	12,5	32,5	0,492	24,7	54,7
2022	25,0	10,7	36,9	0,471	15,4	44,0
2023	27,0	10,8	34,9	0,466	16,9	46,7
2024	25,5	10,6	35,4	0,462	15,7	43,3
2025	24,0	10,4	35,9	0,458	15,7	41,7

Fuente: Instituto Nacional de Estadística y Censos (INEC, varios años; ver referencias). Elaboración: Kevin José Collaguazo



Fuente: Instituto Nacional de Estadística y Censos (INEC, varios años). Elaboración: Kevin José Collaguazo

“Antes de la pandemia, Ecuador presentaba tasas de pobreza cercanas al 22% (junio 2019), y la pobreza extrema rondaba el 8%. Tras el shock de 2020, los niveles de pobreza se dispararon a 35,4%, y la pobreza extrema a 14,9%”.⁵ Si bien en 2022 y 2023 se aprecia que hubo una disminución de la pobreza debido al nuevo estado de normalidad, se puede ver que el Ecuador no logra alcanzar aún los niveles de antes de la

⁴ Soria Bruno, La realidad socioeconómica de Ecuador en 2025

⁵ Artículo web: “Los insignificantes decrecimientos de pobreza: la planificación como pilar fundamental” Observatorio de la Dolarización, julio 2025 <https://dolarizacion.org/2025/07/22/los-insignificantes-decrecimientos-de-pobreza-la-planificacion-como-pilar-fundamental/>

pandemia. Esto se valida si se observa la evolución del coeficiente de Gini que revela una significativa desigualdad en la distribución del ingresos (0.458)⁶ 0



Pobreza y Pobreza Extrema

Nacional

INEC Buenas cifras, mejores vidas

NO existe una diferencia estadísticamente significativa diciembre 24 - diciembre 25

En diciembre 2025, la pobreza por ingresos, a nivel nacional, llegó a 21,4%. Mientras que, la pobreza extrema alcanzó 8,3%.



“La medición de la pobreza en Ecuador al cierre de 2025, que situó la pobreza por ingresos en 21,4% (una reducción aparente de 6,6 puntos respecto a 2024), se interpreta por el INEC como una variación que no es estadísticamente significativa y por tanto no representa una disminución real de los niveles de pobreza.

Para diciembre de 2025 la Canasta Familiar Básica tiene un costo de \$819,01 dólares y la Canasta Familiar Vital alcanzó a \$571,61 dólares.⁷ El Sueldo Básico Unificado fue fijado en \$470 dólares mensuales. La disparidad entre ambos datos evidencia una brecha fuerte, obligando a que en la mayoría de los hogares dependan de más de 1 perceptor de ingresos (proveedor) para evitar caer en la pobreza. Esto puede ser particularmente difícil en un país donde no abunda el empleo adecuado, hay hogares monoparentales y los precios de los bienes de primera necesidad están por encima de los incrementos de salario.

⁶ “Los valores superiores a 0,4 suelen ser considerados por organismos internacionales como puntos críticos, asociados con inestabilidad social”. Portal virtual TrAndes https://www.programa-trandes.net/portal-virtual/cursos-desigualdades/unidad-1_2/index.html

⁷ INEC (2025). Boletín Técnico del Índice de precios al consumidor (IPC) No.12. Quito. <https://www.ecuadorencifras.gob.ec/indice-de-precios-al-consumidor/>

Tabla 6 Canasta Familiar Básica (variación mensual y restricción en el consumo)

Mes	Canasta Familiar Básica (a)	Variación mensual	Ingreso Mensual Familiar (b)	Restricción / Excedente en el consumo* (a)-(b)	Cobertura del Ingreso Familiar
dic-24	797,97	-0,85%	858,67	-60,70	107,61%
ene-25	798,31	0,04%	877,33	-79,02	109,90%
feb-25	797,07	-0,15%	877,33	-80,26	110,07%
mar-25	800,60	0,44%	877,33	-76,73	109,58%
abr-25	802,58	0,25%	877,33	-74,75	109,31%
may-25	812,30	1,21%	877,33	-65,03	108,01%
jun-25	812,64	0,04%	877,33	-64,69	107,96%
jul-25	813,82	0,15%	877,33	-63,51	107,80%
ago-25	813,88	0,01%	877,33	-63,45	107,80%
sept-25	819,77	0,72%	877,33	-57,56	107,02%
oct-25	823,22	0,42%	877,33	-54,11	106,57%
nov-25	821,06	-0,26%	877,33	-56,27	106,85%
dic-25	819,01	-0,25%	877,33	-58,32	107,12%

* Un valor negativo significa un excedente del ingreso respecto del costo de la Canasta Familiar Básica; caso contrario, un valor positivo significa una restricción del ingreso respecto del costo de la Canasta Familiar Básica.

Fuente: Índice de Precios al Consumidor (IPC).

Tabla 7 Canasta Familiar Vital (variación mensual y restricción en el consumo)

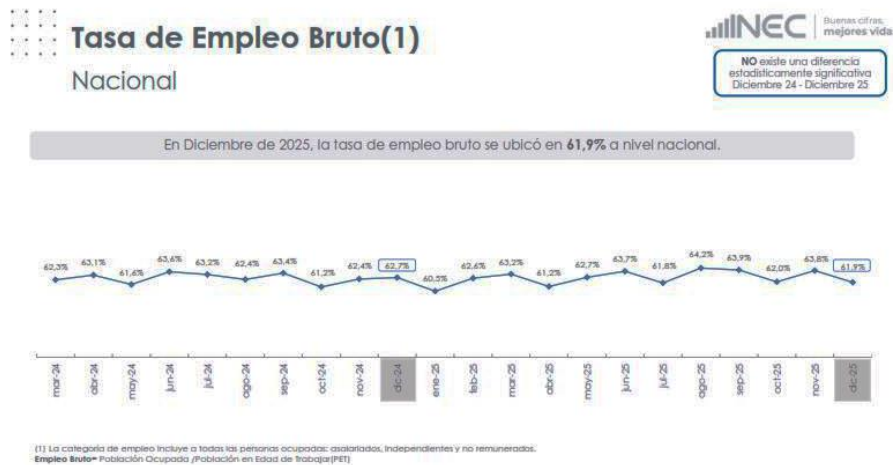
Mes	Canasta Familiar Vital (a)	Variación mensual	Ingreso Mensual Familiar (b)	Restricción / Excedente en el consumo* (a)-(b)	Cobertura del Ingreso Familiar
dic-24	554,76	-1,30%	858,67	-303,91	154,78%
ene-25	553,95	-0,15%	877,33	-323,37	158,38%
feb-25	550,19	-0,68%	877,33	-327,14	159,46%
mar-25	553,01	0,51%	877,33	-324,31	158,65%
abr-25	553,29	0,05%	877,33	-324,04	158,57%
may-25	564,41	2,01%	877,33	-312,91	155,44%
jun-25	564,88	0,08%	877,33	-312,44	155,31%
jul-25	565,12	0,04%	877,33	-312,20	155,25%
ago-25	567,37	0,40%	877,33	-309,95	154,63%
sept-25	574,55	1,27%	877,33	-302,77	152,70%
oct-25	575,82	0,22%	877,33	-301,51	152,36%
nov-25	575,86	0,01%	877,33	-301,47	152,35%
dic-25	571,61	-0,74%	877,33	-305,72	153,48%

* Un valor negativo significa un excedente del ingreso respecto del costo de la Canasta Familiar Vital; caso contrario, un valor positivo significa una restricción del ingreso respecto del costo de la Canasta Familiar Vital.

Fuente: Índice de Precios al Consumidor (IPC).

En cuanto al empleo en Ecuador 2025 (diciembre) el 71% de la población total corresponde a la población en edad de trabajar (PET) mientras el 28,9% son menores de 15 años. De la PET el 63,6% corresponde a la población económicamente activa (PEA), y de esta última el 2,6% está en el desempleo, que corresponde a 223.995 personas.

La tasa de empleo bruto está en 61,9%, este indicador mide el empleo total que agrupa a la población con empleo adecuado, subempleo y otro empleo no pleno. Se aprecia que en diciembre se presentó una diferencia estadísticamente significativa entre diciembre 2024 y diciembre 2025 en las tasas de empleo de subempleo y de otro empleo no pleno, lo que indica un predominio de condiciones laborales precarias. Mientras que la tasa de empleo pleno no presentó una variación estadísticamente significativa.



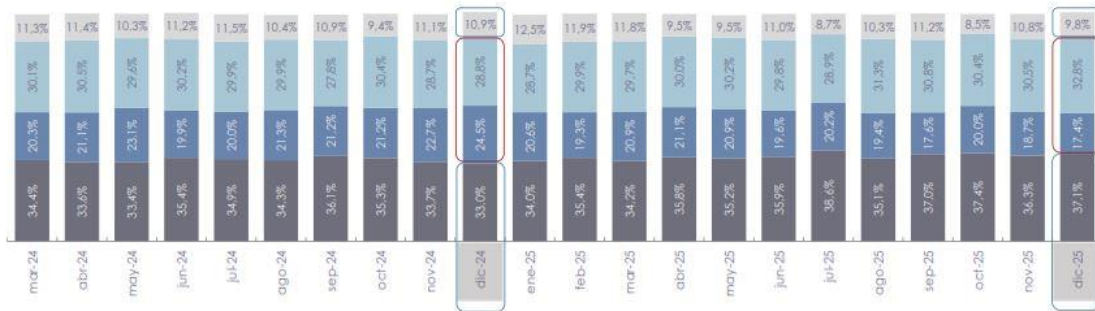
Población ocupada según condición de actividad Nacional

INEC Buenas cifras, mejores vidas

NO existe una diferencia estadísticamente significativa Diciembre 24 - Diciembre 25

Diferencia estadísticamente significativa Diciembre 24 - Diciembre 25

■ Tasa de Empleo Adecuado/Pleno ■ Tasa de Subempleo ■ Tasa de Otro empleo no pleno ■ Tasa de empleo no remunerado



La categoría de empleo incluye a todas las personas ocupadas: asalariados, independientes y no remunerados.

Nota: Se excluye la categoría de ocupados no clasificados (0.4%).

Diferencia estadísticamente significativa - Denota que existe suficiente evidencia estadística para descartar la igualdad entre dos indicadores, comparados en el mismo periodo de años diferentes a un nivel de confianza del 95%. En este caso, se dice que existe una "diferencia estadísticamente significativa."

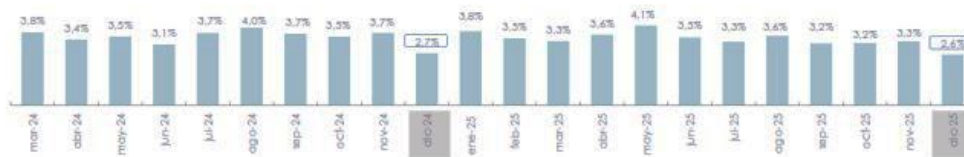
15

Tasa de Desempleo Nacional

INEC Buenas cifras, mejores vidas

NO existe una diferencia estadísticamente significativa Diciembre 24 - Diciembre 25

En Diciembre de 2025, la tasa de desempleo fue del **2,6%** a nivel nacional.



En cuanto al desempleo se observó que no hay una variación estadísticamente significativa entre diciembre de 2024 y 2025.

Quito:
Isla Santa Fe N43-65 y Tomás de Berlanga
Telf: 2447140 / 2462439 / 0998740762

Guayaquil:
Sauces 1, Mz F8, Villa 34
Telf: 0988522172

Respecto a la seguridad, este año ha sido calificado como el más violento en los registros históricos del Ecuador, cerrando el año con 9216 homicidios intencionales en una población de 18.103.660 personas, ubicándose la tasa de muertes violentas en 50,91 por cada 100 mil habitantes. Según expertos en Ecuador se han identificado al menos 22 organizaciones criminales,⁸ en consecuencia se han diversificado las actividades ilícitas, unido a un alto índice de corrupción institucional: Las acciones emprendidas contra la delincuencia y el narcotráfico están aún lejos de demostrar eficacia, aun cuando el eje de central de su agenda sea la seguridad.



Fuente: Ecuador en Cifras⁹

En resumen se aprecia que 2025 fue un año en donde la economía salió del fondo y empezó a recuperarse, sin todavía alcanzar los indicadores previos a la pandemia, los indicadores que dan cuenta de la inflación y el costo de la canasta básica muestran una tendencia a incrementarse, sin embargo el valor de los sueldos y salarios se están rezagando. El coeficiente de Gini indica que se mantiene una estructura que impide la movilidad social y consolida la estratificación social.

Dinámica Institucional

El aporte final de TD1 Community Fund para 2025 representó para nosotros un voto de confianza en nuestro enfoque educativo y de intervención con la comunidad de pacientes con diabetes tipo 1 en Ecuador. Este aporte nos permitió sostener actividades educativas que tienen impacto real y positivo en las vidas de las personas con diabetes tipo 1 que atendemos, plantear nuevas actividades que complementen el apoyo a nuestra comunidad y generar iniciativas para otras poblaciones a las que no

⁸ Agenda Estado de Derecho. Cassanello F. Nino. CRISIS DE SEGURIDAD EN ECUADOR: PASANDO VISITA. Obtenido de: <https://agendaestadodederecho.com/crisis-de-seguridad-en-ecuador-2/>

⁹ INEC. (2025). Tabulados y series históricas de Estadísticas de Seguridad Integral. Quito. Obtenido de: <https://www.ecuadorencifras.gob.ec/justicia-y-crimen/>

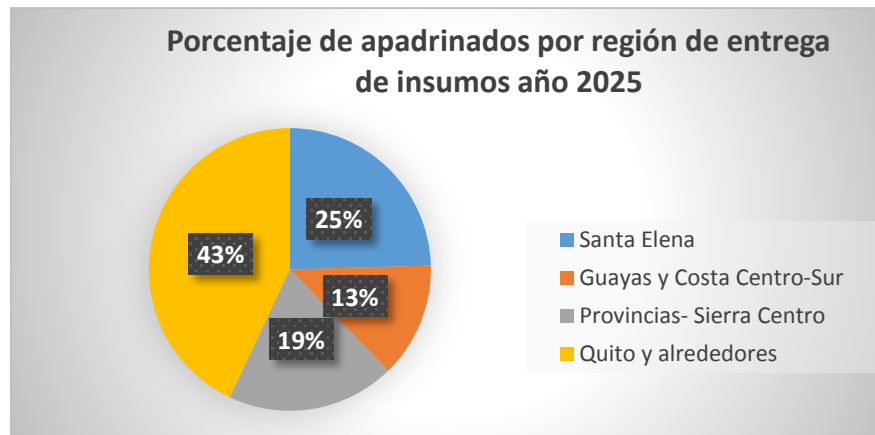
habíamos llegado. Su apoyo influyó también para abrirnos a buscar nuevas alianzas institucionales, y de manera indirecta la dinámica nos empoderó y motivó a ser agentes de cambio sistémico, participando en acciones que tengan un impacto profundo y duradero que contribuya a modificar eficazmente la situación de las personas con diabetes tipo 1 en Ecuador, esto nos ha impulsado a aprender más sobre incidencia política, fortalecernos institucionalmente, capacitarnos y proyectarnos mejor institucionalmente para servir a nuestra comunidad, atendiendo a sus necesidades a través de proyectos y acciones puntuales.

A pesar de estar en medio de una coyuntura nacional muy complicada en los últimos años, sobre todo por la violencia e inseguridad persistente, prolongada crisis en la salud pública, hemos podido continuar y amplificar nuestro trabajo y ponernos al frente en la defensa de los derechos de las personas con diabetes tipo 1.

2. Gestión Social

Programa de Apadrinamiento

En 2025 el programa de apadrinamiento apoyó a 114 familias con casos de diabetes tipo 1 y en situación de vulnerabilidad económica y social, siendo el 43% de la provincia de Pichincha, el 19% en provincias de la Sierra norte y centro e incluye Esmeraldas y Manabí, el 13% son de la provincia de Guayas y costa centro sur, más provincias del austro y el 25% son de la provincia Santa Elena.



10

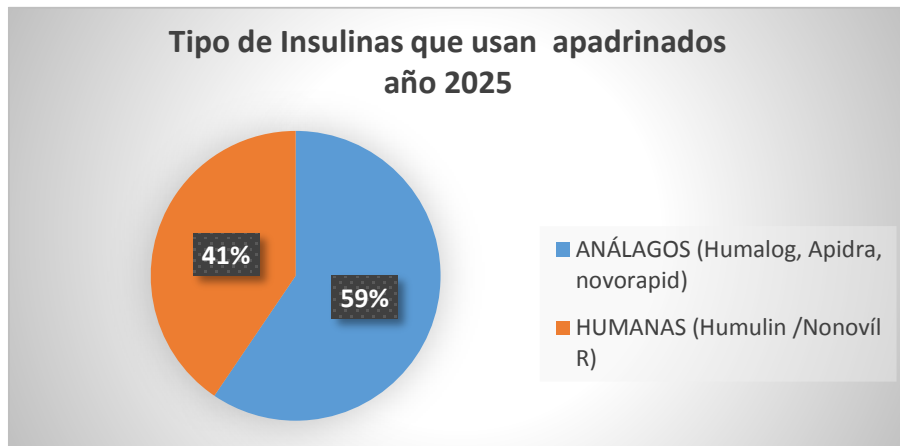
Del universo de pacientes apadrinados, el 16% tiene algún tipo de discapacidad.¹⁰



En cuanto al tipo de insulinas que utilizan el 41% usa insulinas humanas y el 59% usa insulinas análogas. Al respecto se debe notar que debido a varios inconvenientes en el envío de la donación de insulinas por parte de la organización Life for a Child, las familias en el programa debieron financiar una buena parte del tratamiento de sus hijos, sobre todo aquellos que usan insulinas humanas, y esto supuso una gran dificultad que se incrementó por el desabastecimiento de insulinas en el país. En este panorama, la FDJE recurrió a una compra urgente de insulina Novorapid (Aspart) a la organización humanitaria internacional Insulin for Life, lo que

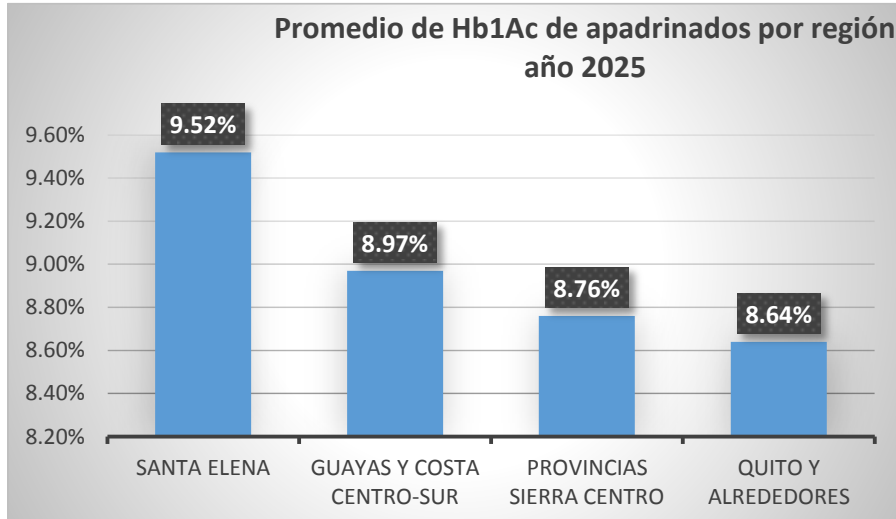
¹⁰ Romero Fabián, Informe Gestión Social. FDJE - 2025

permitió en parte abaratar los gastos de bolsillo para estas familias, así como acceder a donaciones provenientes de la Junta de beneficencia de Guayaquil y de personas particulares.



11

De acuerdo al proceso de seguimiento que se hace de cada uno de los casos, se puede observar que los promedios anuales por región se mantienen en cuanto a hemoglobina glicosilada están por encima del 8%, siendo muy preocupante el promedio de los pacientes de Santa Elena que alcanzaron un promedio de 9.52%. Al respecto se debe analizar que desde octubre, gracias al proyecto Valdivia, esta población se benefició de la tecnología CGM, lo que permitió modificar mucho su conducta de autocuidado, esto se puede observar en el promedio de 8,36% correspondiente al último trimestre de esta población.



Problemas y desafíos

Entre los desafíos del Programa de Apadrinamiento se ha podido identificar la necesidad de trabajar desde la psicología el proceso de aceptación de la enfermedad entre los preadolescentes y adolescentes, pues se encuentra que en este rango de edad hay un deterioro en el autocuidado, casos de depresión o ansiedad y/o abandono del tratamiento con las consiguientes internaciones por cetoacidosis.

Por otro lado, también se ha reflexionado sobre la urgencia de hacer conciencia en las familias apadrinadas de que la educación y actualización sobre diabetes es parte del tratamiento, ya que muchas veces este grupo asume la educación como un simple requisito para participar en el programa y no como un elemento verdaderamente importante para lograr adecuados estándares de autocuidado.

Otro aspecto que influye a favor o en contra de tener un adecuado manejo de la diabetes es la periodicidad y acceso a citas con los especialistas en el sistema público de salud. El deterioro de los servicios de salud se expresa en un menor acceso de los pacientes a una atención y exámenes médicos oportunos y con la periodicidad que requieren niños y adolescentes en proceso de crecimiento.



Un aspecto administrativo que muchas veces no se percibe, pero es de suma importancia es el proceso de recepción de donaciones para este programa, y la serie de trámites que la institución debe llevar a cabo para obtenerlas en un tiempo adecuado, tanto para insulinas como para recepción de tiras reactivas, otros insumos y recursos de educación de nuestros donantes en el exterior. Para esto han sido importante las habilidades y lecciones aprendidas en la nacionalización de donaciones, así también las alianzas con otras organizaciones sin fines de lucro.



Escuela de Líderes Juveniles

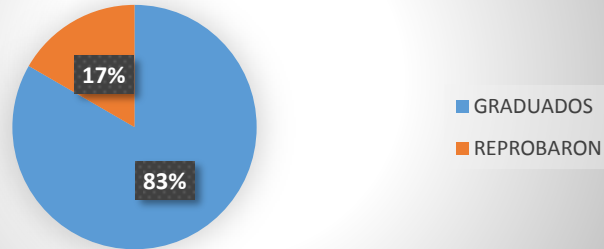
En la edición décimo cuarta del proyecto Escuela de Líderes tuvimos un total de 24 inscritos, de los cuales el 87% son mujeres y el 13% hombres. Se realizaron 12 sesiones de capacitación de 3 horas cada una desde febrero a junio de 2025¹¹



Los voluntarios que completaron todo el ciclo de aprendizaje de la escuela fueron el 83% que fueron quienes se graduaron.

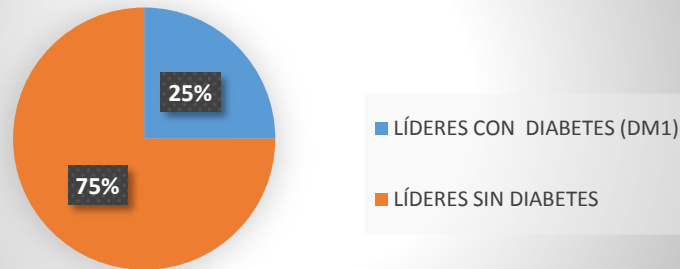
¹¹ Idem

Porcentaje de graduados Escuela Líderes Juveniles
año 2025



En esta generación el 25% de los voluntarios tienen diabetes tipo 1

Porcentaje de participación de Líderes con Dm1
Escuela Líderes Juveniles año 2025



En cuanto a los facilitadores que contribuyeron en el proceso de formación, contamos con 13 profesionales, sin contar al equipo técnico, de los cuales fueron tanto los líderes históricos como profesionales expertos en distintas ramas relacionadas al currículo de la escuela.



Quito:

Isla Santa Fe N43-65 y Tomás de Berlanga
Telf: 2447140 / 2462439 / 0998740762

Guayaquil:

Sauces 1, Mz F8, Villa 34
Telf: 0988522172

Con el apoyo de los líderes juveniles, se hizo al final del año 2025 un proceso de promoción en las universidades con el ánimo de captar el interés de estudiantes de las carreras relacionadas a la salud para invitarlos a formar parte de la Escuela de Líderes en 2026.

3. Educación

Gracias al aporte de T1D Community Fund hemos podido realizar actividades de educación en diabetes dirigidas tanto a pacientes como a sus familias o cuidadores a través de proyectos como: Encuentros de familias, Campo Amigo Ecuador, y Ruta Recreativa; ofrecer un servicio gratuito de educación a familias con debuts recientes con esta enfermedad; desarrollar una nueva edición del proyecto Escuela de líderes juveniles; ofrecer capacitaciones gratuitas en instituciones escolares donde estudian pacientes de nuestra comunidad; realizar un encuentro piloto dirigido a adultos con diabetes tipo 1, participar en iniciativas de incidencia política que promuevan un entorno de apoyo y bienestar para nuestra comunidad, y realizar acuerdos interinstitucionales que beneficien a poblaciones más vulnerables.

Así también, hemos podido mantener el seguimiento a las familias que participan en el Programa de Apadrinamiento, generar información estadística sobre nuestra comunidad, promocionar una campaña en nuestras redes sobre el trabajo y la diabetes tipo 1, actuar mediáticamente frente a los desabastecimientos de insulina en Ecuador.

Las principales actividades realizadas fueron:

- a) **Escuela de Líderes Juveniles** (proyecto que ya fue analizado en el apartado anterior)
- b) **Talleres “Diabetes en el entorno escolar”** Dirigido a los departamentos de Psicología y Consejería Estudiantil, docentes y/o alumnos compañeros de niños o jóvenes con diabetes tipo 1, tiene por objetivo mejorar el conocimiento, favorecer el bienestar y la inclusión en el espacio escolar. En el periodo de reporte se realizaron 6 talleres en unidades educativas de la provincia de Pichincha y Cotopaxi.
- c) **Encuentro de Familias DM1:** Se realizaron 2 eventos de educación a padres, jóvenes y niños, en espacios diferenciados en la provincia de Pichincha.
- d) **Visitas a Pacientes en Santa Elena y Guayas:** Constituyó una alternativa más segura a los Encuentros en provincia, frente a la situación de violencia en las provincias de la Costa. Requiere un desplazamiento mínimo del Equipo Técnico y ha permitido mantener el contacto con estas comunidades, aclarar inquietudes y mejorar el control. Estos desplazamientos se han sincronizado con las acciones del Proyecto Valdivia de la Universidad Espíritu Santo – Ecuador lleva a cabo una investigación científica con la población de Santa Elena.
- e) **Campo Amigo Ecuador:** Realizamos la vigésima primera edición de este campamento, con la participación de 62 campistas, 25 líderes juveniles, 7 médicos especialistas, 1 nutriólogo, 5 psicólogos, 5 miembros del Equipo técnico y 2 madres voluntarias. Junto con las áreas de trabajo ya tradicionales en este proyecto (educación, nutrición, arte y deportes), en este año incorporamos en el horario un espacio para salud mental como una alternativa para desarrollar habilidades de afrontamiento, manejo del estrés y toma de decisiones en los campistas. Ya que se identificó esta necesidad a través de la conversación con padres de niños púberes y adolescentes. (Ver anexo No. 1)¹²

¹² Informe General de CAE 2025 – FDJE.

El detalle de cada actividad y los programas de educación, salud mental, arte, deportes y diversión se detallan en el informe general del Proyecto Campo Amigo.



- f) **Capacitación a posgraditas de endocrinología de la UEES en CAE 2025:** por primera vez pudimos contar con la presencia de 8 posgradistas de endocrinología de la Universidad Espíritu Santo – Ecuador quienes participaron en el campamento y recibieron un módulo teórico – práctico sobre diabetes tipo 1, dictado y supervisado por los médicos especialistas de campamento y a su vez pudieron estudiar distintos casos al estar en contacto con los campistas.
- g) **Encuentro de Adultos DM1:** Un proyecto piloto para la actualización en temas de diabetes orientado a pacientes adultos que tienen un largo tiempo desde su diagnóstico. Tuvimos una buena acogida con un total 39 participantes y brindamos charlas sobre nutrición, avances en el manejo de la diabetes, manejo de complicaciones y salud mental.



- h) **Taller “De la Teoría a la práctica”** dirigido a pacientes con un control inadecuado, a fin de promover una mejora en su manejo y tratamiento.

- i) **Seguimiento a los participantes del Programa de Apadrinamiento:** Permite conocer particularidades en la salud y situación social de las familias que participan en el programa, orientar y educar en la mejora del manejo de la diabetes.
- j) **Taller sobre salud visual:** realizado gracias a la alianza estratégica con la Fundación Ecuatoriana Vista para ciegos y sus profesionales. Además se logró un convenio para atenciones más económicas extensible no solo a los pacientes con diabetes tipo 1 sino también a sus familiares directos.

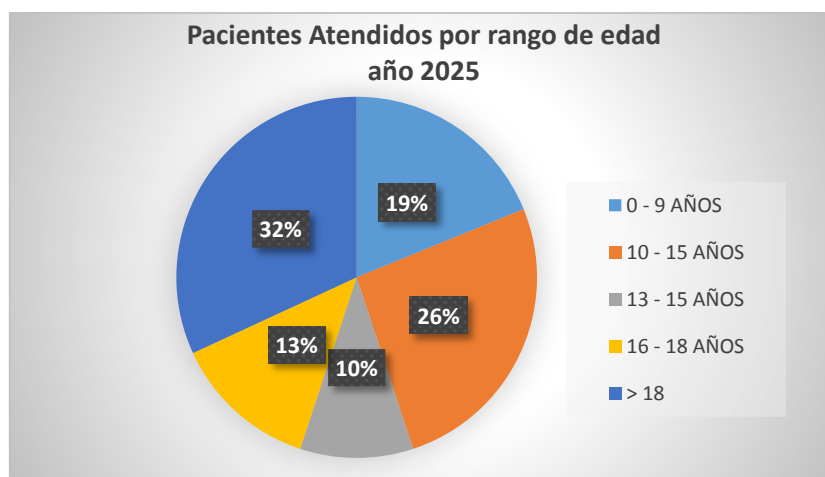


- k) **Educación gratuita a familias debutantes (y encontrados):** Consiste en tres módulos de educación en diabetes gratuita para las familias con diagnóstico reciente, o pacientes encontrados que lo soliciten, a fin de que tomen el control de la diabetes desde el inicio.

En 2025 atendimos un total de 25 casos de debut en diabetes tipo 1, de los cuales el 52% son hombres y el 48% son mujeres.



Entre pacientes encontrados y debutados a los que se brindó el curso de diabetes gratuitas (3 capacitaciones), los que suman un total de 69 casos, de los cuales el 32% son adultos, el 26% están entre los 10 a 15 años, el 19% corresponde a personas entre 0 a 9 años, el 13% está integrado por jóvenes entre 16 a 18 años y el 10% está conformado por adolescentes entre 13 y 15 años de edad.



De este grupo al que se brindó las capacitaciones gratuitas el 16% asistió a las 3 sesiones, el 32% asistió a 2 sesiones y el 52% vino solo a la primera sesión.



Impacto de las actividades educativas

Se realizaron un total de 17 actividades y/o proyectos educativos y se alcanzó a 651 beneficiarios directos y a 2072 beneficiarios indirectos.

Cuadro Resumen de Actividades FDJE (Periodo enero a diciembre 2025)			
Fecha	Actividad	No. de Beneficiarios directos	No. de beneficiarios indirectos
Enero	Reuniones de Firma de convenios del Programa de Apadrinamiento	81	336
Febrero	Visita a pacientes de Santa Elena, conjuntamente con el equipo de investigación de la UESS	31	No aplica
Febrero	Escuela de Líderes, 14ta. Edición de Escuela de Líderes	24	96

	Juveniles (12 sesiones de febrero a julio)		
Marzo	Taller sobre salud visual con Fundación Vista para los Ciegos	25	100
Marzo	Taller: "Diabetes en el entorno escolar" Unidad Educativa Forestal – Quito	19	No aplica
Abril (22 y 25)l	Taller "De la Teoría a la práctica" (taller de reeducación en diabetes)	6	24
Mayo	Encuentro de Familias con DM1	83	332
Julio 6	Reunión Virtual de seguimiento Programa de Apadrinamiento	86	336
Julio	Campo Amigo Ecuador (participantes)	107	428
	Participación de Postgradistas de UEES en CAE 2025 (Programa Piloto)	9	36
Septiembre	Taller "Diabetes en el entorno escolar" Colegio Modelo Politécnico	15	No aplica
Octubre	Reunión de Seguimiento Programa de Apadrinamiento – Santa Elena	24	96
Octubre	Taller "Diabetes en el entorno escolar " Colegio Pablo Julián Gutiérrez	27	No aplica
8 de Noviembre	Graduación Escuela de Líderes Juveniles, 14ta. Edición	20 (*)	No aplica
	Taller "Diabetes en el entorno escolar" Colegio Eight	22	No aplica
Noviembre	Encuentro de Adultos DM1	39	156
Enero a Noviembre 2025	Educación a Familias Debutantes – casos nuevos y encontrados	33	132
TOTAL EN EL AÑO		651	2072
Otras Actividades			
Agosto 2025	Actividad administrativa - Gestión de donación de tiras Reactivas Programa de Apadrinamiento	No aplica	No aplica
Septiembre 2024 a Noviembre 2025	Registro en el Sistema de Seguimiento Médico de los participantes en el Programa de Apadrinamiento		
Septiembre 2024 a Noviembre 2025	Levantamiento de 118 casos de Estudio socioeconómico de participantes en el Programa de Apadrinamiento	No aplica	No aplica



Quito:
Isla Santa Fe N43-65 y Tomás de Berlanga
Telf: 2447140 / 2462439 / 0998740762

Guayaquil:
Sauces 1, Mz F8, Villa 34
Telf: 0988522172

4. Planificación y comunicación

Planificación

Durante 2025 se cumplió el 85% del cronograma, ya que 3 actividades no se realizaron de acuerdo a lo planificado. En total se realizaron 17 actividades con carácter educativo.

En el desarrollo de las actividades fuera de la provincia de Pichincha, el factor de seguridad juega un rol determinante en el desplazamiento del Equipo Técnico, sobre todo cuando se trata de viajar hacia las provincias de la Costa.

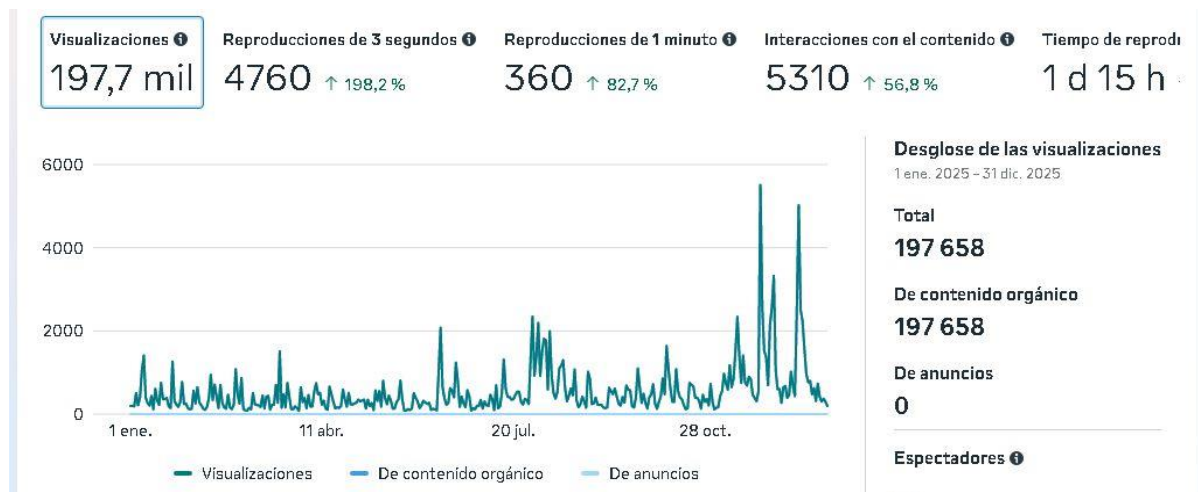
Comunicación

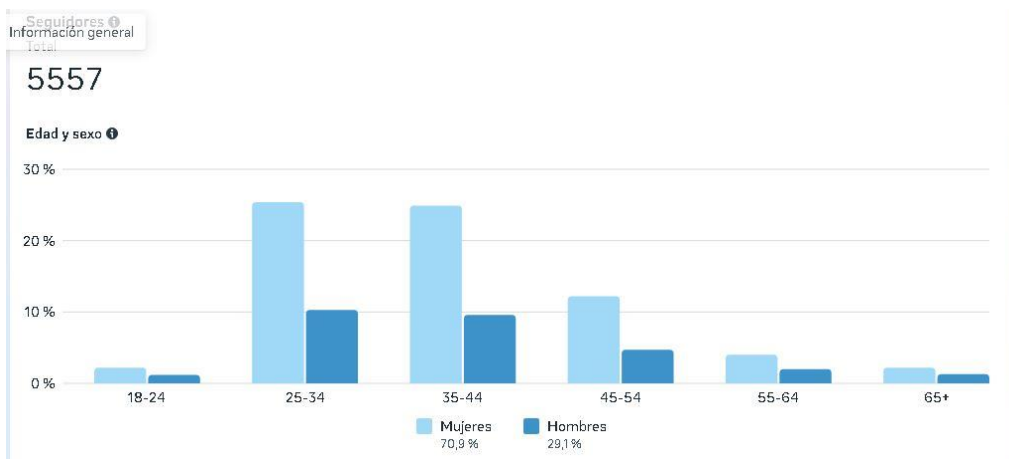
Página Web y Redes sociales

El enfoque principal para gestionar la página web y las redes sociales se basa principalmente en la identificación de los grupos objetivo con los que trabaja y en segundo lugar la FDJE alerta o reporta sobre actividades, avances médicos o situaciones de la comunidad DM1. Entonces entre los objetivos está: promover la educación en diabetes, la adherencia al tratamiento y aumentar la concienciación sobre la diabetes. Para esto se buscó desarrollar mensajes claros, concisos y relevantes a través de publicaciones sobre todo, utilizando un tono y lenguaje accesible, considerando la diversidad cultural.

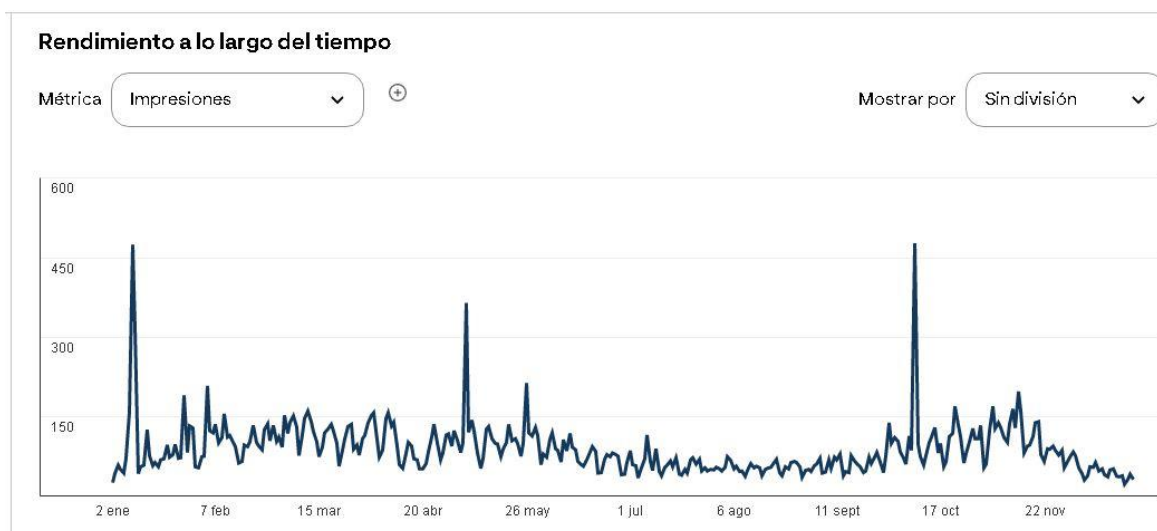
En cuanto a las diferentes Redes Sociales de la FDJE en 2025 se puede analizar un crecimiento continuo y orgánico. Es interesante notar que la audiencia por género es mayoritariamente femenina. A continuación se detalla la estadística disponible de cada una de ellas.

- **Facebook:** En 2025 alcanzó 197.658 visualizaciones de contenido orgánico, en audiencia llegó a 5557 seguidores.

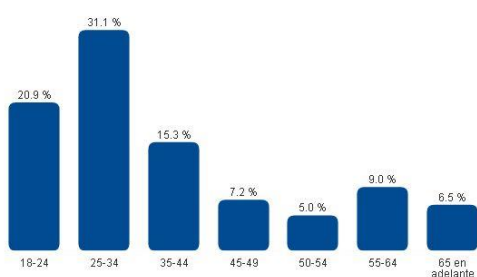




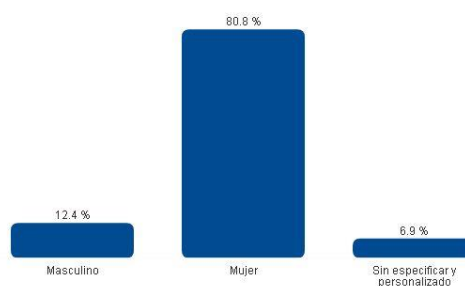
- **Pinterest:** Actualmente tiene una audiencia 23.020, con 31.400 impresiones y un engagement¹³ de 721. Abajo se aprecia el rendimiento de esta red social, en el que se identifican 3 picos en enero, abril y octubre.



Edad
Distribución de edad de esta audiencia



Género
Distribución de género de esta audiencia



¹³ Total de clics, guardados y deslizados, que representa el nivel de interacción activa de los usuarios

Quito:
Isla Santa Fe N43-65 y Tomás de Berlanga
Telf: 2447140 / 2462439 / 0998740762

Guayaquil:
Sauces 1, Mz F8, Villa 34
Telf: 0988522172

- **Blog Diabetes tipo 1 Ecuador:** Tiene un total 67738 visitas desde su inicio. Este año tuvo 27.300 visitas
- **Youtube:** los videos alcanzaron 1.400 y 13.000 impresiones, los shorts 564 visitas, y las publicaciones 239 impresiones. Las búsquedas en este canal son en su mayoría externas 37.5% y propias desde Youtube 35.0%
- **Instagram:** se alcanzó al final de 2025 un total de 1100 seguidores de manera orgánica, con un total de 9996 visualizaciones. El contenido con más interacciones fue el comunicado de la FDJE sobre el desabastecimiento de insulina.

Visualizaciones ⓘ

9996

Visualizaciones

Seguidores	61,2%
No seguidores	38,8%
<hr/>	
Cuentas alcanzadas	1768

Por tipo de contenido



Publicaciones educativas para redes sociales

Se mantiene el objetivo de educar sobre diabetes y nutrición apoyadas en la evidencia científica, para contrarrestar la desinformación o la información confusa en cuanto a la diabetes tipo 1. La selección de temas que se tratan se hace con base a la recopilación de inquietudes de las personas con diabetes y sus cuidadores, también con base a las noticias sobre avances en la ciencia.

Encuesta sobre atención a pacientes con DM1 en el sector de Salud pública de Ecuador

Al igual que los 2 años precedentes se llevó a cabo la tercera: "Encuesta de percepción sobre la atención en salud en el sector público a pacientes con diabetes tipo 1" y fue publicada en nuestras redes sociales en el mes de noviembre como parte de los productos de concienciación por el Día Mundial de la Diabetes. En esta ocasión se compararon con los resultados de 2023 y 2024.

Se elaboraron post sobre cada uno de los temas abordados en la encuesta como: acceso a la atención, acceso a insumos, calidad de la atención, satisfacción del paciente. Se obtuvieron 90 respuestas, de las cuales 72 corresponden a personas con DM1 que reciben atención en el MSP, IESS, ISSFA o ISSPOL; se abarcó todos los rangos de edad. Se puede apreciar un relativo mejoramiento de condiciones de atención respecto del 2024.

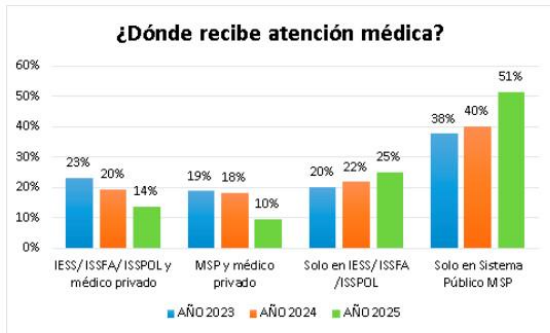
Para consultar los datos obtenidos se puede acceder al blog institucional: DiabetesTipo1Ecuador de blogger.

Quito:
Isla Santa Fe N43-65 y Tomás de Berlanga
Telf: 2447140 / 2462439 / 0998740762

Guayaquil:
Sauces 1, Mz F8, Villa 34
Telf: 0988522172

Cifras de la Diabetes tipo 1 en Ecuador

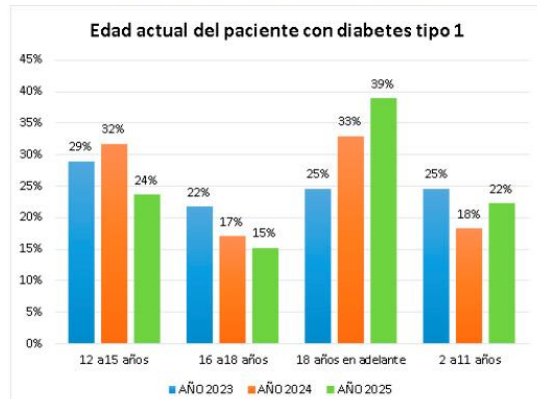
Resultados de la Encuesta sobre Atención Médica a pacientes DM1 en el sector Público de la Salud



Encuesta realizada a pacientes con diabetes tipo 1 registrados en la FDJE que se atienden en el Sector Público de Salud (MSP, IESS, ISSFA, ISSPOL)

Cifras de la Diabetes tipo 1 en Ecuador

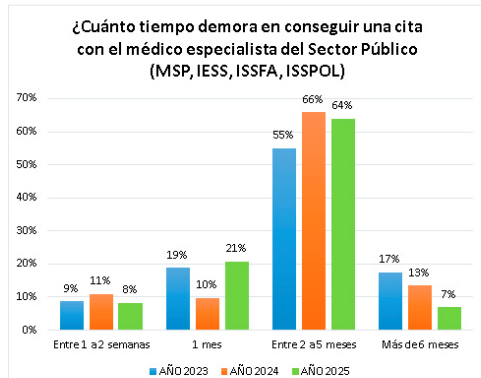
Resultados de la Encuesta sobre Atención Médica a pacientes DM1 en el sector Público de la Salud



Encuesta realizada a pacientes con diabetes tipo 1 registrados en la FDJE que se atienden en el Sector Público de Salud (MSP, IESS, ISSFA, ISSPOL)

Cifras de la Diabetes tipo 1 en Ecuador

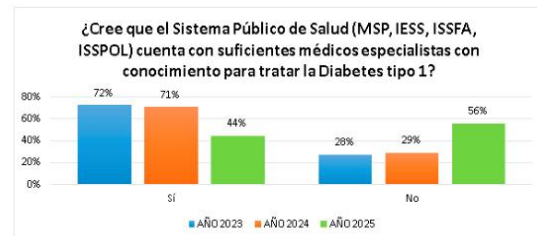
Resultados de la Encuesta sobre Atención Médica a pacientes DM1 en el sector Público de la Salud



Encuesta realizada a pacientes con diabetes tipo 1 registrados en la FDJE que se atienden en el Sector Público de Salud (MSP, IESS, ISSFA, ISSPOL)

Cifras de la Diabetes tipo 1 en Ecuador

Resultados de la Encuesta sobre Atención Médica a pacientes DM1 en el sector Público de la Salud



Encuesta realizada a pacientes con diabetes tipo 1 registrados en la FDJE que se atienden en el Sector Público de Salud (MSP, IESS, ISSFA, ISSPOL)

La información que se obtiene representa la perspectiva de los pacientes y cuidadores sobre el servicio de atención en el sector público de salud.

Acciones y actividades de Incidencia Política y mediática

Consideramos que la experiencia de participar en la Pre conferencia sobre diabetes tipo 1/ Foro de la NCDA en Kigali -Ruanda fue muy enriquecedor en términos de aprendizaje institucional, al conocer otras experiencias de organizaciones semejantes y también para conocer cómo se movilizan las propuestas en el alto nivel de las Naciones Unidas. Este conocimiento práctico ha tenido consecuencias en la manera meticulosa en que preparamos las propuestas y argumentos de cuando hacemos acciones de incidencia a nivel más local.



Como ya es habitual, la FDJE participó en el Congreso Mundial de la IDF con 1 representante y además con 2 líderes juveniles que asistieron a Young Diabetes Leaders, programa de empoderamiento para jóvenes con diabetes. Gracias a este entrenamiento, uno de nuestros líderes produjo una serie audiovisual de tipo testimonial denominada: “Jóvenes adultos viviendo con diabetes tipo 1 en Ecuador” que fue lanzada a través de nuestro canal institucional de Youtube.



Fruto de la Participación en la Reunión Regional ACCISS sobre mejora del acceso a la Insulina, en la ciudad de Lima- Perú. Nuestras colaboradoras: Lucía Mantilla y María Emilia Espejo de la participaron como parte del grupo de Ecuador. Actualmente a nivel de Latinoamérica se está trabajando en un White Paper como parte de la mesa para investigadores jóvenes.

Proyecto audiovisual sobre adultos con diabetes tipo 1

Jóvenes adultos viviendo con diabetes tipo 1 en Ecuador es una campaña que fue concebida por Alejandro Cabrera, uno de nuestros líderes de YDL de la IDF en el marco una propuesta para difundir los retos y realidades que viven los adultos con diabetes tipo 1 en el entorno laboral. Este trabajo muestra la complejidad de esa realidad. Se compone de 5 capítulos en donde los adultos participantes responden a una pregunta en específico. Este trabajo fue difundido principalmente por Youtube y otras redes sociales.

Campaña sobre diabetes tipo 1 en el entorno laboral

En el contexto de las acciones para el Día Mundial de la Diabetes la IDF solicitó a los miembros colaborar con la campaña visual sobre el bienestar en el entorno laboral, en este sentido en la FDJE diseñamos una campaña

con los líderes juveniles adultos en sus espacios de trabajo o actividad, tomando en cuenta los desafíos y motivaciones que enfrentan comúnmente. Esta campaña se difundió en nuestras redes sociales.

Es hora de eliminar todo tipo de discriminación a las personas con diabetes, en términos de oportunidades de empleo, promociones o beneficios



Aprenda más sobre diabetes y actúe en su lugar de trabajo

día mundial de la diabetes
14 noviembre

Vivir con diabetes no debería ser un obstáculo en el trabajo, los empleadores deben permitir adecuaciones razonables para realizar sus tareas de manera efectiva.



Aprenda más sobre diabetes y actúe en su lugar de trabajo

día mundial de la diabetes
14 noviembre

Puedo trabajar en cualquier cosa que me proponga, con la diabetes bajo control y como mi compañera de equipo.



Aprenda más sobre diabetes y actúe en su lugar de trabajo

día mundial de la diabetes
14 noviembre

La diabetes tipo 1 no detiene la creatividad y la pasión de una persona



Aprenda más sobre diabetes y actúe en su lugar de trabajo

día mundial de la diabetes
14 noviembre

Comunicado por escasez de insulina

En el mes de octubre y noviembre se produjo un nuevo desabastecimiento de insulinas en el país, frente a lo cual en la FDJE se consideró importante hacer un comunicado solicitando a las autoridades tomar acciones para evitar este tipo de situaciones que angustian a los pacientes con diabetes. Consecuencia de esto se generó una agenda de medios para difundir la gravedad de la situación, el comunicado se replicó en algunos medios de comunicación de cobertura nacional y además se produjo un plantón en Guayaquil junto con las personas requieren diálisis.



Debido a que esta coyuntura coincidió con el mes de la diabetes, algunos líderes juveniles también replicaron la preocupación por la falta de insulina y también brindaron entrevistas de forma audiovisual para dar a conocer sobre la diabetes tipo 1.



ACCIONES Y ACTIVIDADES DE INCIDENCIA POLÍTICA Y MEDIÁTICA A FAVOR DE LA COMUNIDAD DM1 EN ECUADOR			
Fecha	Actividad	No. de Beneficiarios directos	No. de beneficiarios indirectos
Febrero 2025	Participación en la reunión Internacional del Foro de la Alianza Mundial ENT bajo el tema "Liderazgo en ENT hacia 2025 y más allá" Kigali- Ruanda	No aplica	No aplica
Marzo 2025	Participación en el proceso de aportes y revisión de la "Proyecto de Ley de Reforma para la Prevención, Protección y Atención Integral a las Personas con Diabetes", previo al Segundo Debate en la Asamblea Nacional del Ecuador.	No aplica	No aplica
Abril 2025	Participación de la FDJE en el Congreso Mundial de la IDF	No aplica	No aplica
Abril a septiembre 2025	Campaña en nuestras redes sociales "Llamado a la Acción Global para abordar los desafíos que enfrentan las personas con diabetes tipo 1 en apoyo a la reunión de Alto Nivel de la ONU por las enfermedades no transmisibles	No aplica	No aplica
Mayo 2025	Lanzamiento Serie Testimonial "Jóvenes Adultos viviendo con DM1 en Ecuador" de Alejandro Cabrera 5 video capítulos en Youtube	605 Visualizaciones	3221 Impresiones
Octubre 2025	Participación como delegados de Ecuador en Reunión Regional ACCISS sobre mejora del acceso a la Insulina, en la ciudad de Lima- Perú.	No aplica	No aplica
Noviembre 2025	Campaña en nuestra redes sociales para concienciar sobre el "Trabajo y la diabetes" en línea con el tema propuesto por IDF	8124 visualizaciones fb 279 interacciones fb	No aplica
Noviembre 2025	3ra. Encuesta sobre Atención a Pacientes con diabetes tipo 1 en el Sector Público de Salud en Ecuador	72	No aplica
Noviembre	Agenda de medios por escasez de insulina análoga en Ecuador		

2025	<ul style="list-style-type: none"> - Comunicado Institucional - Entrevista GV - Corporación Digital - Videos de Líderes juveniles - Menciones sobre el comunicado institucional en periódicos digitales (Primicias, Extra, Expreso, El Universo, Edición Médica, El Diario, Vistazo, Televistazo) 	<p>242 interacciones 342 Youtube 54 FB</p> <p>229 FB</p> <p>110 reacciones</p>	<p>13185 visualizaciones</p> <p>2485 Visualizaciones 639 visualizaciones 2000 visualizaciones</p>
------	--	--	---

Convenios y alianzas estratégicas

En el aspecto de la gestión para la comunidad con DM1, firmamos un convenio con la Fundación Ecuatoriana Vista para los Ciegos que contribuye con especialistas para eventos educativos y también brinda descuentos en atenciones oftalmológicas a las familias que asisten a la fundación¹⁴. (Hasta la fecha, se han beneficiado 23 personas).

También se hizo una alianza estratégica con la Sociedad Ecuatoriana de Endocrinología – núcleo de Pichincha con quienes en primera instancia apoyaron con especialistas en el Encuentro de Adultos DM1 y además han confirmado la invitación a la FDJE para participar en el Congreso de Endocrinología que se realizará en 2026.

Además se ha establecido una alianza estratégica con la Universidad Espíritu Santo de Guayaquil enfocado en la investigación, capacitación y seguimiento médico de la población diagnosticada con DM1 en la provincia de Santa Elena.

Se ha mantenido la alianza estratégica con el Instituto Técnico Yavirac, quienes nos apoyan en el área de marketing; con el Colegio Letort quienes nos facilitan espacios de reunión. Igualmente se mantienen los acuerdos de cooperación con Rotary Club La Puntilla y la Fundación Futuro Valdivia.

Por otro lado, la visibilidad que hemos obtenido como organización ha incidido en que el Proyecto de ECHO (acrónimo de Extension for Community Healthcare Outcomes) nos invite a ser parte del mismo para realizar teleclínicas. Hasta la fecha de este reporte hemos firmado el convenio, realizado las primeras capacitaciones y hemos iniciado la planificación del primer módulo para lanzar en 2026.

¹⁴ Acuerdo de precios para atenciones oftalmológicas a beneficiarios de la FDJE. Fundación Ecuatoriana Vista para los Ciegos. 2025

4. Administrativo Financiero

En el aspecto comercial que nuestra organización realiza como estrategia de autogestión hemos podido incrementar productos a la venta como es la venta de dispositivos de Monitoreo Continuo de Glucosa – CGM, lo que ha suscitado el regreso de clientes de una población con diabetes tipo 1 con mayor capacidad de pago.

El año 2025 fue un año de cumplimiento de las acciones y actividades que fueron planificadas, por lo tanto, se cumplieron con las expectativas.

A nivel financiero, el aporte final de TD1 Community Fund, contribuyó a la ejecución de las actividades presenciales que la fundación ejecuta para la comunidad con DM1, esto permitió que podamos realizar la edición 21 de Campo Amigo Ecuador con todos los estándares que caracteriza esta actividad. Tuvimos la incorporación de nuevos profesionales de la salud, lo que generó un mayor impacto en la visibilidad del trabajo de la fundación.

A nivel económico ha sido un año bueno, nos ha dejado tener un equilibrio en las finanzas, hemos visto un ligero incremento de ventas en relación al año anterior (16%), no se han aumentado los gastos, y la utilidad bruta que se genera en la venta de los insumos y medicamentos es constante todos los meses (46%).

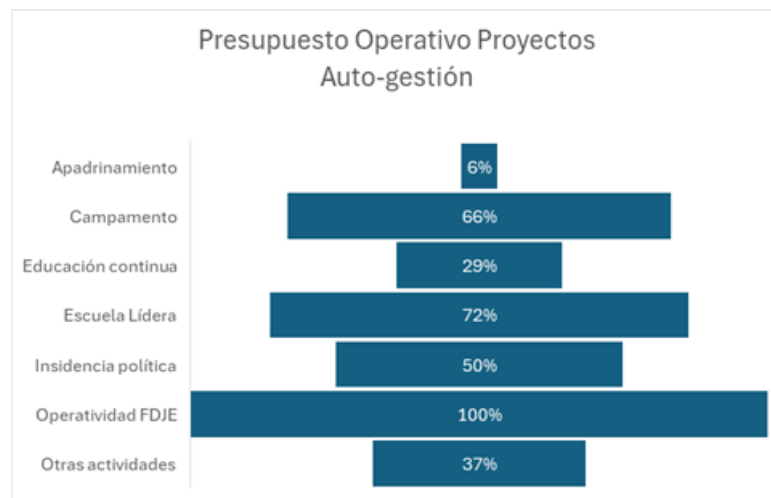
Al cerrar este 2025, tenemos el mayor de los desafíos para el 2026, pues ha llegado al final el financiamiento otorgado por T1D, lo que implica que debemos buscar fuentes de financiamiento para continuar con las actividades. Buscar nuevas formas de generar una sostenibilidad que permita continuar con las acciones y/o actividades. Esa búsqueda será el eje de trabajo del próximo año.¹⁵

La distribución de los diferentes proyectos de acuerdo al presupuesto operativo de la fundación son los siguientes:



Estos costos se distribuyen de acuerdo al aporte de tres aspectos: Auto-gestión, es decir, los recursos que a través de nuestro trabajo se logra; las donaciones en efectivo y/o especies y finalmente la donación únicamente en especies dirigido a un solo proyecto.

¹⁵ Tomado de: Mantilla Lucía, Informe Dirección Ejecutiva 2025, FDJE.



5. Conclusiones y recomendaciones

- 1) En el contexto nacional sigue siendo una gran preocupación el tema de la seguridad, puesto que afecta a los desplazamientos que el equipo técnico requiere realizar para llegar a las poblaciones que no están en la capital. El escenario futuro es de incertidumbre y por el momento en la FDJE se aplican estrategias para gestionar esta situación sin dejar de servir a los beneficiarios de provincia, por eso se utiliza más las reuniones virtuales. Por otro lado, esto también limita las posibilidades de replicar alternativas de eventos para generar recursos que se habían hecho antes de la pandemia.
- 2) En el Programa de Apadrinamiento es un continuo desafío la educación tanto a las personas con diabetes tipo 1 como a sus cuidadores, ya que muchas veces las familias asumen la corresponsabilidad de educarse como una obligación del convenio, pero no como una convicción o certeza de que la educación en diabetes es parte del tratamiento de diabetes.
- 3) El tema de la salud mental de las personas con diabetes también constituye un elemento a trabajar con esta población centrada en la aceptación de la diabetes, ansiedad, depresión, prevenir desórdenes alimentarios, problemas que se han identificado en algunos apadrinados. Con base a esta realidad se incorporó en el proyecto Campo Amigo una hora especial para salud mental, al igual como se hace con educación, artes y actividad física. En el proyecto de Apadrinamiento al no contar en el Equipo técnico con una profesional de la salud mental sería deseable contar con una alianza con un grupo de profesionales de la salud mental para recomendar o derivar a los beneficiarios.
- 4) En el proyecto Escuela de Líderes se ha sostenido en el tiempo ya que los propios participantes hacen un aporte que ayuda a solventar gastos como los refrigerios y dos o tres facilitadores, pero el resto de la gestión de este proyecto se hace con voluntariado y tiempo extra por parte del Equipo Técnico. Al ser un elemento importante, ya que es la fuente de voluntariado capacitador para la FDJE. Uno de los desafíos, si la FDJE decide mantener este proyecto será la búsqueda de recursos para sostener el proyecto en el tiempo.
- 5) El aporte que recibimos este año por parte de TD1 Community Fund permitió que las actividades educativas puedan planificarse y ejecutarse adecuadamente, lo que también permitió mantener y aumentar la presencia de la FDJE en el espacio de servicios, así como financiar el proyecto Campo Amigo Ecuador, que es el de mayor recursos demanda, tanto financieros, materiales, técnicos y humanos. Sin embargo, este último aspecto es también la mayor dificultad para la FDJE, ya que el aporte que pueden hacer las familias constituye apenas el 6% del total del costo del proyecto, por esta razón este proyecto está muy anclado a la obtención de recursos líquidos para solventar aspectos logísticos y materiales que son imprescindibles en este proyecto. Este proyecto representa uno de los servicios más solicitados por las familias que no están en el programa de Apadrinamiento.
- 6) Las alianzas con organizaciones y fundaciones que pueden cooperar con otros servicios son muy importantes para alcanzar una oferta que responda de mejor manera a la complejidad de la situación de los beneficiarios de la FDJE, sean apadrinados o no.

- 7) El equipo técnico ha identificado que la educación en diabetes y nutrición es un factor al que se debe dedicar más empeño de parte de la FDJE, puesto que algunas familias se conforman con los primeros conocimientos que adquirieron tras el debut, pero no continúan con una actualización que les permita adecuarse al proceso de crecimiento de sus hijos. Al igual las personas que hoy son adultos con diabetes tipo 1 también caen en una actitud similar, y frente a los avances y actualizaciones constantes en el tratamiento de la DM1 se quedan rezagados en una serie de rutinas que no les permiten un autocuidado óptimo. En este sentido, fue importante la ejecución del proyecto: Encuentro de Adultos DM1, una población a la que se debe atender con propuestas de acuerdo a su realidad cotidiana.
- 8) El manejo de redes sociales y página web se ha hecho con recursos orgánicos y aplicaciones de acceso gratuito, si bien representando algunas vulnerabilidades no representan una demanda de recursos líquidos para las FDJE. Tanto la página web, como las redes sociales han mantenido un crecimiento sostenido y enteramente orgánico. Resultó muy beneficioso abrir un perfil en Pinterest, pues permite el acceso a publicaciones educativas en cualquier momento y se mantiene actualizado. Las nuevas funciones que ofrece Youtube al mostrar publicaciones y shorts ayudan a que la actualización de esta red social se haga con mayor frecuencia. El blog Diabetes tipo 1 Ecuador tienen un público sostenido y en crecimiento y es otro repositorio para compartir información que puede ser más profunda y reflexiva, así como mostrar la agenda de la FDJE cada mes. El auge de la utilización de redes sociales para comunicar y difundir la imagen institucional se ha caracterizado en estos últimos años por una renovación continua de aplicaciones y de la incorporación de funciones como la IA, pero al mismo tiempo demandan de equipos para generar la comunicación que tengan la capacidad de utilizar esas funciones, y en ese sentido es necesario la actualización de equipos, o el pago de aplicaciones Premium para acceder a todas las funciones.
- 9) La incidencia política ha sido importante durante este periodo de reporte, bien por las invitaciones a encuentros o foros internacionales, o bien a causa de un tema coyuntural como el desabastecimiento de la insulina en Ecuador. En este sentido, la FDJE ha devenido en un mediador o interlocutor entre la población con diabetes, los medios y la gestión estatal en este tema, pese a que en este último no se ha mostrado una voluntad de diálogo.
- 10) Las alianzas estratégicas y los acuerdos entre fundaciones, ongs o instituciones con fines sociales son un mecanismo idóneo para viabilizar atenciones especializadas, apoyos logísticos o profesionales y colaboración para co-ejecución de proyectos de mutuo interés.
- 11) En cuanto a la autogestión se cuenta con información financiera, pero no se dispone de información sistematizada básica sobre el público meta de la FDJE que permita adaptar mejor la propuesta de servicios. En función de cualquier plan de crecimiento esto es un aspecto fundamental a conseguir a fin de tener una planificación comercial más acertada.
- 12) La necesidad que generar nuestros propios ingresos permitirá no depender de lograr financiamiento externo, si bien todos estos años se ha podido cubrir gastos que no necesariamente son económicos, hay rubros que solo pueden ser cubiertos con dinero, por lo que el reto es mayor para lograr la

permanencia del personal administrativo de la organización, la necesidad de la sostenibilidad económica es el principal recursos del 2026.

Bibliografía

- Agenda Estado de Derecho. Cassanello F. Nino. CRISIS DE SEGURIDAD EN ECUADOR: PASANDO VISITA. Obtenido de: <https://agendaestadodederecho.com/crisis-de-seguridad-en-ecuador-2/>
- Boletín de prensa: “LA ECONOMÍA ECUATORIANA REPORTÓ UNA CONTRACCIÓN ANUAL DE 2,0% EN 2024”. Cuentas Nacionales, Banco Central del Ecuador, abril 2025 <https://www.bce.fin.ec/la-economia-ecuatoriana-reporto-una-contraccion-anual-de-20-en-2024/#:~:text=Por%20otro%20lado%2C%20las%20exportaciones,la%20aprobaci%C3%B3n%20de%20reformas%20estructurales.>
- Boletín 055, Ministerio de Economía y Finanzas. Diciembre 2025 <https://www.finanzas.gob.ec/2025-cierra-con-resultados-economicos-que-benefician-a-los-ecuatorianos/>
- Facebook métricas
- INEC (2025). Boletín Técnico del Índice de precios al consumidor (IPC) No.12. Quito. <https://www.ecuadorencifras.gob.ec/indice-de-precios-al-consumidor/>
- INEC. (2025). Tabulados y series históricas de Estadísticas de Seguridad Integral. Quito.
- INEC Ecuador en cifras: <https://www.ecuadorencifras.gob.ec/justicia-y-crimen/>
- Informe General de CAE 2025 – FDJE.
- Instagram métricas
- “Los insignificantes decrecimientos de pobreza: la planificación como pilar fundamental” Observatorio de la Dolarización, julio 2025 <https://dolarizacion.org/2025/07/22/los-insignificantes-decrecimientos-de-pobreza-la-planificacion-como-pilar-fundamental/>
- “Los valores superiores a 0,4 suelen ser considerados por organismos internacionales como puntos críticos, asociados con inestabilidad social”. Portal virtual TrAndes https://www.programa-trandes.net/portal-virtual/curso-desigualdades/unidad-1_2/index.html
- Mantilla Lucía. Informe Dirección Ejecutiva, FDJE 2025
- Soria Bruno, La realidad socioeconómica de Ecuador en 2025
- Romero Fabián, Informe de Gestión Social, FDJE - 2025
- Youtube métricas

CMN/ DPC-FDJE2026

Quito:
Isla Santa Fe N43-65 y Tomás de Berlanga
Telf: 2447140 / 2462439 / 0998740762

Guayaquil:
Sauces 1, Mz F8, Villa 34
Telf: 0988522172